

Luminaire en saillie - Diffuseur micro-prismatique - à rayonnement direct

Boîtier en tôle d'acier laqué à la poudre, section rectangulaire, système d'étrier à montage rapide Quicklock intégré avec crochets et câble de retenue pour un montage simple et rapide; Couleur du boîtier gris argenté/blanc aluminium RAL 9006; Répartition directe homogène de la lumière, pour l'adéquation aux postes de travail sur écran selon EN 12464-1; anti-éblouissement par diffuseur microprismatique à technique "multicouche" spéciale et film de guidage de flux optimisé; Branchement facile directement sur le dessus du luminaire via un cache de borne; les paliers du PE multi se règlent sans problème par le dessus du luminaire. Branchement électrique par bornier de raccordement à 3 pôles avec technique de contacts enfichables.. Un auxiliaire de montage universel AVA-MH est disponible comme accessoire si nécessaire. Luminaire en saillie pour montage au plafond;

CARACTÉRISTIQUES

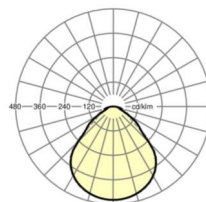
Numéro de commande	65712014175
Numéro EAN	4020863453337
Tarif des douanes	94051190
Marque de certification	IP 20, Classe d'isolation I, PTE 65°<3000, ENEC10 VDE, F, Intérieur, CE
Degré de résistance aux chocs IK	IK03
Température ambiante	ta 25°C
Durée de la garantie	5 Années
Programmes d'aide de l'État	BEG - subvention fédérale pour les bâtiments performants (valable uniquement pour l'Allemagne)

ÉLECTROTECHNIQUE

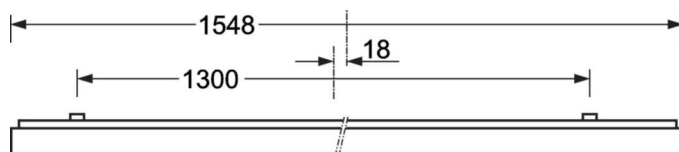
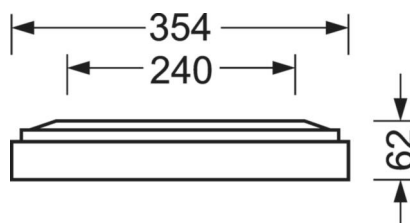
Ballast	Pilote électronique à canaux multiples, 4-étapes (1 pièce)
Puissance du système	51W-28W
Tension secteur	230V/50Hz
Disjoncteur (courant de appel)	15 unités/B10, 25 unités/B16, 24 unités/C10, 38 unités/C16
Classe de efficacité énergétique/Source de lumière	C

LIEN PROFOND

<https://www.regiolux.de/fr/article/65712014175>



Référence	LED 6500lm/51W 830
ηLB	100 %
Φ ↓/↑	100 % / 0 %
UGR trans./long.	18,4 / 18,7
BAP	65° < 3000cd/m²



ÉCLAIRAGISME

Équipement	LED, Rendu des couleurs/Température de couleur CRI ≥ 80 / 3000K
Tolérance de localisation chromatique (MacAdam)	3SDCM
Groupe de risque photobiologique (Luminaire)	RGO
Flux lumineux nominal/niveaux d'enclenchement (PE multi)	6500lm/51W, 5600lm/43W, 4800lm/36W, 3900lm/28W (Réglage standard 6500 lm)
Longévité des sources LED	100000h L80/B10 (Tq 25°C), 50000h L90/B50 (Tq 25°C)
Efficacité lumineuse du luminaire	138lm/W-128lm/W
UGR trans./long.	18.4 / 18.7 (51W)

MÉCANIQUE

Couleur du boîtier	gris argenté/blanc aluminium RAL 9006
Cotes (Long.xLarg.xH/DxH)	1548mm x 354mm x 62mm
Poids (net)	9kg
Kabeleinführung KE (X/Y)	0mm/0mm
Type de montage	Montage individuel en saillie au plafond, Montage en saillie au plafond de la bande lumineuse, Montage sur rail support

Dimensions

L	1548 mm	Longueur
B	354 mm	Largeur
H	62 mm	Hauteur
A1	1300 mm	Écart de fixation montage individuel
A3	248 mm	Écart de fixation entre les luminaires agencés en bande lumineuse
A4	240 mm	Écart de fixation (largeur)
X	0 mm	Écart entrée de câbles - centre du luminaire sur l'axe X (longitudinal)
Y	0 mm	Écart entrée de câbles - centre du luminaire sur l'axe Y (transversal)

